

# यूज़र मैनुअल



प्रधानमंत्री किसान सम्मान निधि (PM-KISAN) योजना की  
डेस्कटाप यूटिलिटी का यूज़र मेनुअल

## Contents

डेस्कटाप यूटिलिटी क्या है? .....	3
डेस्कटाप यूटिलिटी किसके लिए बनायी गयी है? .....	3
यूटिलिटी चलाने के लिए न्यूनतम सिस्टम कान्फिगरेशन की आवश्यकता.....	3
यूटिलिटी का इंस्टालेशन.....	4
लागइन करना .....	5
हल्के से संबंधित ग्रामों का डाटा डाउनलोड .....	6
रिपोर्ट :.....	6
खाताधारकों के सर्वे हेतु सूची - भाग 1 प्रिंट करना (राज्य शासन द्वारा जारी परिपत्र की कण्डिका 3 (ii) के अनुसार).....	6
अन्य स्रोत से बैंक खातों की जानकारी : .....	7
ग्राम सभा हेतु रिपोर्ट .....	8
खातेदारों की सूची.....	8
समग्र डाटा डाउनलोड .....	8
समग्र डाटा डाउनलोड करने की प्रक्रिया :.....	9
खातेधारकों की जानकारी एकत्र करना .....	9
खातेधारक की जानकारी को दर्ज करना.....	12
Finalize Khata .....	16
परिवार की संरचना बनाये .....	16
परिवारों की सूचना.....	18
ग्राम सभा हेतु रिपोर्ट .....	20
अपलोड .....	20
डाउनलोड .....	22

## डेस्कटाप यूटिलिटी क्या है?

प्रधानमंत्री किसान सम्मान निधि (PM-KISAN) योजना के अंतर्गत पात्र कृषकों की सूची तैयार करने लिए विभिन्न गतिविधियाँ समयसीमा में की जानी है। कार्य की आसानी एवं समयसीमा को दृष्टिगत रखते हुए इंटरनेट एवं सर्वर पर निर्भरता को कम रखने के उद्देश्य से आफलाइन कार्य करने के लिए एक डेस्कटाप यूटिलिटी तैयार की गयी है। यद्यपि यूटिलिटी आफलाइन कार्य करेगी परंतु निम्न कार्य संपादन के समय कम्प्युटर को इंटरनेट से जोडा जाना होगा-

1. पटवारी लागइन
2. हलके का डेटा डाउनलोड
3. ग्राम का समग्र डेटा डाउनलोड
4. डाटा अपलोड

## डेस्कटाप यूटिलिटी किसके लिए बनायी गयी है?

यह यूटिलिटी पटवारियों के लिए बनायी गयी है जिससे वे योजना से संबंधित निम्न कार्य संपन्न कर सकते हैं -

1. खाताधारकों के सर्वे हेतु सूची - भाग 1 डाउनलोड एवं प्रिंट करना
2. खाते में सम्मिलित खाताधारकों को अलग-अलग विभाजित करना
3. खाताधारकों की जानकारी भरना
4. योजना में परिवार की परिभाषा अनुसार खातेधारकों को परिवार में जोडना

## यूटिलिटी चलाने के लिए न्यूनतम सिस्टम कान्फिगरेशन की आवश्यकता

यूटिलिटी को चलाने के लिए निम्न Configuration के सिस्टम की आवश्यकता होगी -

Processor	Intel dual core or above or equal
RAM	2 GB or above
Free Hard disk Space	10 GB
Monitor Resolution	1366 x 768 pixel
Printer	Any

OS	Windows XP SP2 Windows 7 Windows 10
----	---

## यूटिलिटी का इंस्टालेशन

यूटिलिटी का किसी सिस्टम में इंस्टालेशन निम्न चरण अनुसार किया जा सकता है -

1. गिरदावरी पोर्टल <http://mp.gov.in/girdavari> पर जावें।

फसल गिरदावरी

मुख्य पृष्ठ रिपोर्ट्स संपर्क करें पुरानी गिरदावरी लॉगिन करें

किसान गिरदावरी

किसान क्रेडिट कार्ड, फसल बीमा, फसल हानि, ई-उपार्जन, भावांतर आदि योजनाओं से संबंधित लाभ प्राप्त करने के लिए आवश्यक होता है कि बोर्ड गयी फसलों की प्रविष्टि संबंधित कृषक के राजस्व अभिलेखों में दर्ज हो।

कुल पटवारी रजिस्ट्रेशन: 15151

रबी -2018-19 गिरदावरी (कुल संपन्न रकबे का %): 99.95%

रबी -2018-19 गिरदावरी (कुल संपन्न ग्रामों का %): 98.60%

New\* - PM KISAN Desktop Utility Download

फसल गिरदावरी

फसल गिरदावरी प्रतिवर्ष की जाने वाली एक महत्वपूर्ण प्रक्रिया है जो कि वर्ष में दो बार रबी एवं रबी सीजन की बुवाई के पश्चात की जाती है एवं अभिलेखों में दर्ज की जाती है। यह जानकारी कई मामलों जैसे फसल बीमा, आकस्मिक आपदा से दायर नुकसान की

2. यहाँ से PM-KISAN DESKTOP Utility लिंक पर क्लिक करें। क्लिक करने के पश्चात नीचेदिखाया गया पेज प्रदर्शित होगा।

फसल गिरदावरी

मुख्य पृष्ठ रिपोर्ट्स संपर्क करें लॉगिन करें

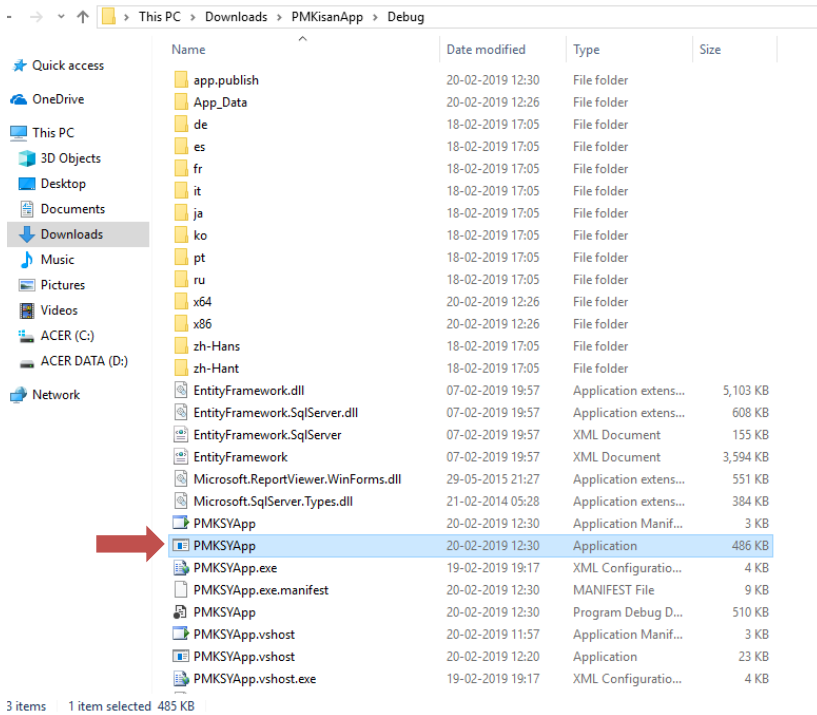
PM KISAN Application Download

यूजर मनुअल डाउनलोड करें

एप्लीकेशन डाउनलोड करें

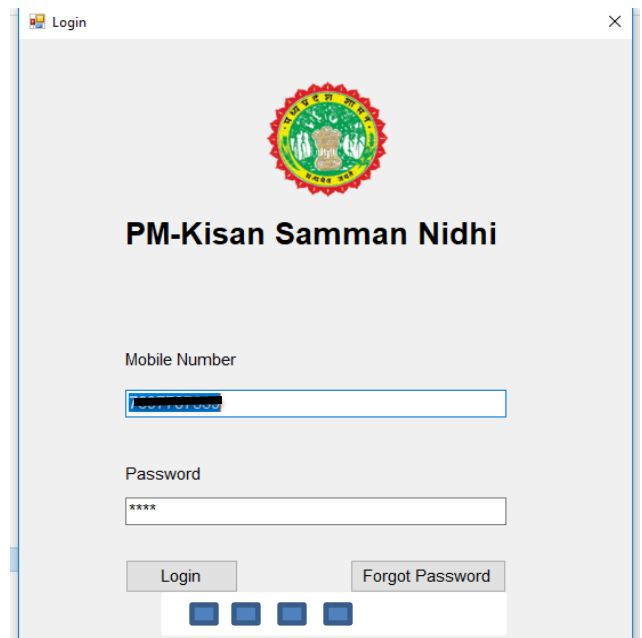
“एप्लीकेशन डाउनलोड करें” लिंक पर क्लिक करे | क्लिक करते ही zip फाइल डाउनलोड हो जायगी |

उसे Un-Zip करने के पश्चात debug फोल्डर के अन्दर “PMKSYApp” पर क्लिक करे | जैसा की नीचेदर्शाया गया है |



## लागइन करना

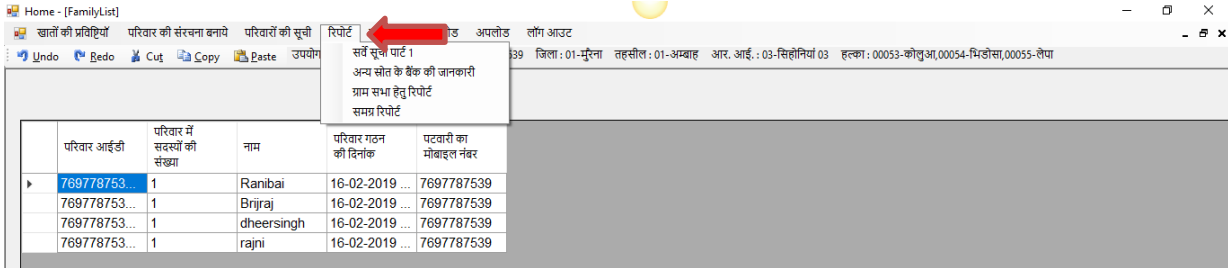
एप्लीकेशन एक बार इंस्टाल हो जाने के पश्चात, पटवारी को गिरदावरी हेतु प्रदान किए गए लागइन से यूटिलिटी में लागइन हो सकते हैं। यदि कोई पटवारी गिरदावरी पोर्टल पर अपना लागइन भूल गया है तो लागइन स्क्रीन पर **Forgot Password** के माध्यम से अपना पासवर्ड प्राप्त कर सकते हैं।



## हल्के से संबंधित ग्रामों का डाटा डाउनलोड

लागइन होने के साथ ही आवंटित ग्रामों का डाटा स्वतः ही डाउनलोड हो जावेगा। यद्यपि समग्र से संबंधित डाटा स्वतः डाउनलोड नहीं हो पावेगा एवं इसके लिए यूटिलिटी में दी गयी मीनू के माध्यम से ग्रामवार डाटा अलग से डाउनलोड करना होगा।

यूटिलिटी में लागइन हो जाने के उपरांत निम्न अनुसार स्क्रीन प्राप्त होगी -



परिवार आईडी	परिवार में सदस्यों की संख्या	नाम	परिवार गठन की तिथि	घटवारी का मोबाइल नंबर
769778753...	1	Ranibai	16-02-2019 ...	7697787539
769778753...	1	Brijraj	16-02-2019 ...	7697787539
769778753...	1	dheersingh	16-02-2019 ...	7697787539
769778753...	1	rajni	16-02-2019 ...	7697787539

## रिपोर्ट :

खाताधारकों के सर्वे हेतु सूची - भाग 1 प्रिंट करना (राज्य शासन द्वारा जारी परिपत्र की कण्डिका 3 (ii) के अनुसार)

यह कार्य प्रारंभ करने का प्रथम चरण है जिसके माध्यम से चुने हुए ग्राम के समस्त खाताधारकों की सूची मय बसरा क्रमांक के प्रिंट हो जावेगी। इसका उपयोग भूमिस्वामियों/खातेधारकों की जानकारी एकत्र करने के लिए किया जा सकेगा। इसके लिए मीनू के माध्यम से रिपोर्ट->सर्वे सूची पार्ट 1 पर क्लिक करें जिससे निम्न अनुसार स्क्रीन प्राप्त होगी -

हल्का -- गाँव का नाम :

1 of 15 100% Find | Next

### प्रधानमंत्री किसान सम्मान निधि हेतु खाताधारकों के सर्वे हेतु सूची-भाग 1

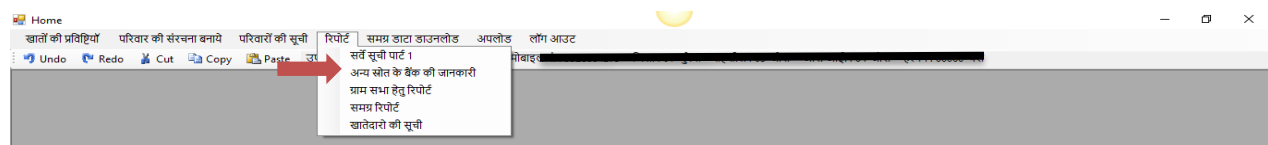
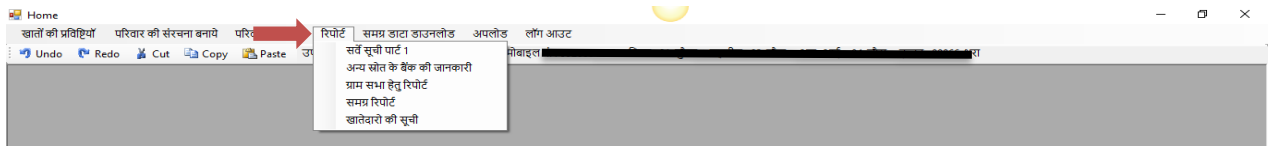
जिला :01-मुरैना, तहसील :01-अम्बाह, आर.आई.सर्किल :03-सिहोनियां 03, हल्का :मानपुर, ग्राम :084-मानपुर

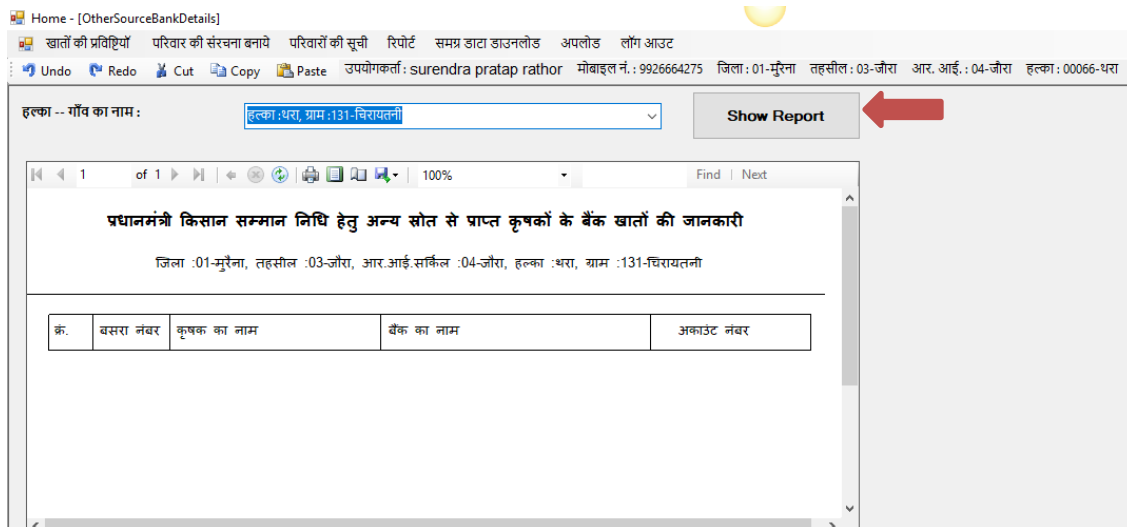
क्र.	बसरा नंबर	खाते में सम्मिलित खसरे क्रमांक	खाते का कुल रकबा	राजस्व रिकार्ड अनुसार भूमि स्वामी / भूमि स्वामियों / पट्टा धारकों के नाम
1	1	1	0.26	NA
2	100	100; 380; 389; 528; 529	0.77	म.शिवप्यारी पत्नी सोवरनसिंह
3	1001	1001; 1005; 1006; 1007; 1016; 1017; 1019; 1039; 1044; 1045; 1046; 1047; 1048	4.16	कोटवार द्वारा धारित भूमि

अब यहां पर संबंधित ग्राम जिसके खातों की सूची प्रिंट करनी है, को चुनकर Show Report पर क्लिक करने से वांछित रिपोर्ट प्राप्त हो जावेगी।

**अन्य स्रोत से बैंक खातों की जानकारी :**

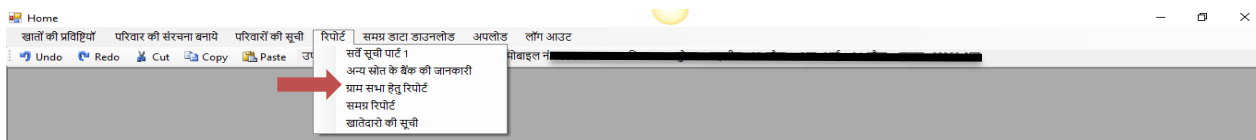
इस रिपोर्ट के मंध्यम से आप भूमि स्वामियों की बैंक खातों की जानकारी प्राप्त कर सकते हैं ,यह जानकारी इ-उपार्जन के मंध्यम से प्राप्त की गई है | जानकारी प्राप्त करने के लिए रिपोर्ट पर क्लिक करे |जैसा की नीचेदर्शाया गया है |





## ग्राम सभा हेतु रिपोर्ट

कार्य पूर्ण हो जाने पर लाभार्थियों की ग्राम वार जानकारी , ग्राम पंचायत के सुचना पटल पर चस्पा करने हेतु यहाँ से प्राप्त कर सकते हैं | जानकारी प्राप्त करने के लिए रिपोर्ट पर क्लिक करे |जैसा की नीचे दर्शाया गया है |



## खातेदारों की सूची

यह रिपोर्ट ग्राम से कृषको का डाटा एकत्रित करने के लिए लाभदायक होगी | कृषको की जानकारी इस रिपोर्ट में मैनुअली भरे तथा उनके हस्ताक्षर ले |

## समग्र डाटा डाउनलोड

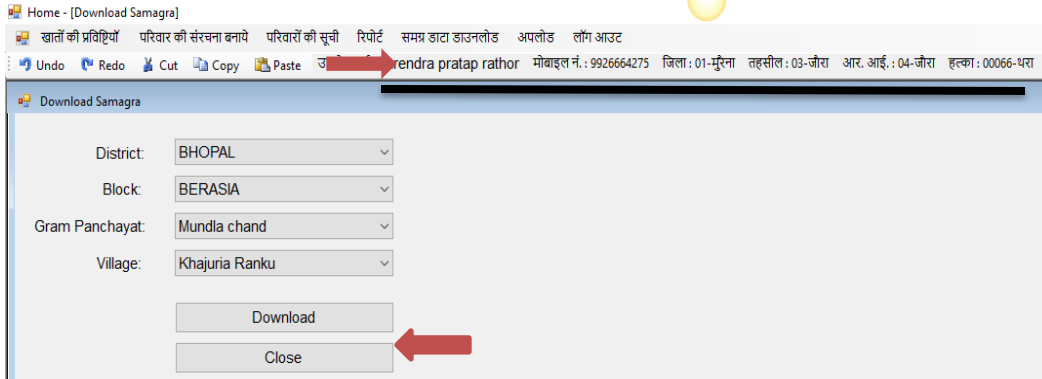
इस आप्शन के मध्यम से आप ग्राम वार,किसानो के समग्र की जानकारी डाउनलोड कर सकते हैं.डाउनलोड करने के लिए “समग्र डाटा डाउनलोड” आप्शन पर क्लिक कर जिला,ब्लाक,पंचायत, तथा ग्राम का चुनाव कर डाउनलोड बटन पर क्लिक करे | क्लिक करते



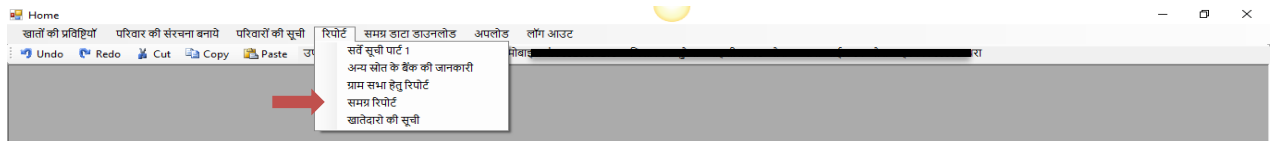
ही समग्र का डाटा डाउनलोड हो जाएगा जिसे की आप रिपोर्ट आप्शन पर क्लिक कर समग्र रिपोर्ट के मध्यम से प्राप्त कर सकते है |उक्त समग्र डाटा को डाउनलोड करने के लिए आप के सिस्टम पर इन्टरनेट कनेक्टिविटी होना आवश्यक है |

**समग्र डाटा डाउनलोड करने की प्रक्रिया :**

“समग्र डाटा डाउनलोड” पर क्लिक करे | क्लिक करते ही नीचेदर्शाई स्क्रीन प्रदर्शित होगी |



समग्र की ग्राम वार रिपोर्ट प्राप्त करने के लिए: रिपोर्ट में जा कर “समग्र रिपोर्ट” पर क्लिक करे जैसा की नीचेदर्शाया गया है |



## खातेधारकों की जानकारी एकत्र करना

खाते में सम्मिलित प्रत्येक खातेधारक की निम्न जानकारी की आवश्यकता होगी जो कि संबंधित खातेदार से या उनके पारिवारिक सदस्यों के माध्यम से प्राप्त कर तैयार किया जाना होगा।

1. खातेधारक का नाम (प्रथम, मध्यम एवं अंतिम)
2. आधार क्रमांक
3. मोबाइल नंबर

4. 9 अंकों का समग्र आईडी
5. खाते में हिस्सा (भाग में यथा ¼, ½, 1/5 आदि)
6. पिता / पति का नाम
7. लिंग
8. जातिवर्ग
9. 01 दिसंबर 2018 की स्थिति में उम्र (वर्षों में)
10. अभिभावक का नाम यदि भूमिस्वामी नाबालिग है
11. क्या खाताधारक प्रधानमंत्री किसान सम्मान निधि योजना अंतर्गत पात्र है ? (पात्रता हेतु परिशिष्ट 1 देखें)
12. बैंक का नाम एवं ब्रांच
13. IFSC कोड बैंक अकाउण्ट नंबर
14. व्यपवर्तित रकबा (हेक्टेयर में)
15. क्या भूमिस्वामी की अन्य ग्राम में भी भूमि धारित करता है (हाँ/नहीं)? यदि हां तो अन्य ग्राम का नाम जिला व तहसील
16. क्या नामांतरण 01-12-2018 के बाद का है ?
17. क्या वर्तमान में स्वत्व संबंधी विवाद है (हाँ/नहीं) ?

उपरोक्त में क्रमांक 6,7,8 की जानकारी यदि समग्र आईडी होने पर स्वतः आ जावेगी। क्रमांक 12-17 की जानकारी केवल पात्र कृषक भूमिस्वामियों के लिए ही एकत्र किया जाना है।

उपरोक्तानुसार सूची में निम्न अनुसार खाते होंगे जिसमें उनके सामने दर्शित प्रक्रिया अनुसार जानकारी एकत्र की जा सकती है -

एकल खाता	एकल खाते में एक ही भूमिस्वामी का नाम होता है एवं इसमें पूरा हिस्सा उसी का होता है। अतएव इसमें केवल संबंधित भूमिस्वामी के लिए उपर उल्लेखित 1-17 बिंदुओं की जानकारी एकत्र किया जाना होगा।
संयुक्त खाता	संयुक्त खाते में एक से अधिक भूमिस्वामियों का नाम खाते में दर्ज होगा। चूँकि योजना कृषक परिवार के आधार पर है अतएव सभी भूमिस्वामियों के लिए उपर उल्लेखित 1-17 बिंदुओं की जानकारी एकत्र किया जाना होगा।

- खाते में खातेधारकों की जानकारी को पृथक करना (राज्य शासन द्वारा जारी परिपत्र की कण्डिका 3(iii) के अनुसार)

सभी खातेधारकों की सूची तैयार हो जाने के उपरांत खातेधारकों की प्रविष्टि की जानी होगी। इसके लिए यूटिलिटी की मीनू से “खातो की प्रविष्टियों” को चुनें जिससे लागइन हुए पटवारी को आवंटित ग्रामों की सूची निम्नानुसार प्राप्त होगी –

ग्राम कोड	ग्राम	हल्का कोड	हल्का
01010300052084	084-मानपुर	01010300052	मानपुर
01010300053085	085-कोतुआ	01010300053	कोतुआ
01010300053086	086-रानीपुरा	01010300053	कोतुआ
01010300053087	087-खरगपुरा	01010300053	कोतुआ
01010300053088	088-कौंडर	01010300053	कोतुआ

यहाँ से जिस ग्राम के खातेधारकों की जानकारी भरना है उस पर क्लिक करने से निम्न अनुसार स्क्रीन प्राप्त होगी-

बसरा नं.	कुल खाते	खातों की कुल संख्या	खाते का कुल रकबा (ha)	खातेधारकों का नाम	खाता पूर्ण किया गया ?	भूमि प्रकार
2	2	1	0.57	रोहनलाल पुत्र संकरलाल जति रातत NA		
3	267,7,3,4,83,84,139,140,76,77...	13	3.3	रोहनलाल पुत्र संकरलाल NA		
5	5,6	2	0.64	मंदिरी श्री रामजानकी बाकि ग्राम विस्तार चौध...		
8	8,9	2	0.39	रोहनलाल पुत्र संकरलाल भाग 1/2 जसवंत पु...		
12	132,133,12,41,44,38,165,442,...	10	4.09	केशवसिंह-अतर सिंह रामधरसिंह-पु, रामधरसिंह		
13	124,13,15,16,69,70,71	7	2.15	कल्याण राजेश नावा पुत्रान केशव सिंह सर पि...		
17	17,18,39,40	4	0.63	रामजीलाल बाबूलाल पुत्रगण गव्वाराम		
19	24,19,20	3	0.79	राजाराम पुत्र मुरली जति कोरी निवासी ग्राम व...		
21	21	1	0.32	रामधरपुत्र पुत्र स्वामलाल NA		
22/1	22/1	1	0.31	रामधरपुत्र पुत्र स्वाम लाल जति काठ निवासी वि...		GovtPatta
22/2	22/2	1	0.01	कलावती प्रेमवती पुत्री स्वामलाल जति का NA		Pvt
23	23	1	0.72	राजाराम पुत्र मुरली जति कोली NA		Pvt
25	25	1	0.2	राजाराम पुत्र मुरली भाग 322/280 जति कोरी...		
26	26,27	2	0.39	रामगोविन्द पि.ग्याप्रसाद NA		
28	28	1	0.53	कला पुत्र ठाकुरलाल नावा सर पिता खुद भा...		

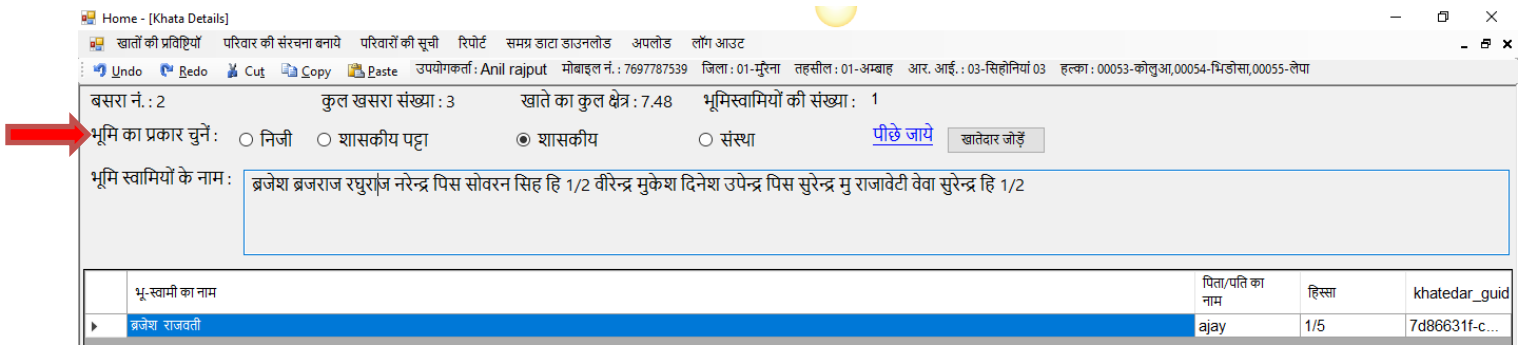
यहाँ पर ग्राम के सारे खातों की सूची प्राप्त होगी जिसे कि बसरा नंबर, रकबा या नाम के हेडर पर क्लिक कर क्रमबद्ध किया जा सकता है।

ऊपर दर्शित स्क्रीन में “सभी” का चयन करने पर ग्राम के “सभी” खाते प्रदर्शित होने लगेंगे ,”लंबित” पर क्लिक करने पर वह खाते प्रदर्शित होंगे जिनमे सभी खाताधारको की जानकारी पूर्ण दर्ज नहीं कि गई है ,”पूर्ण” पर क्लिक करने पर वह खाते प्रदर्शित होंगे जिनमे खाताधारको की जानकारी पूर्ण रूप से भर दी गई है ।

खातेदारों की जानकारी अध्ययन करने के लिए बसरा न. पर क्लिक करे ।

## खातेधारक की जानकारी को दर्ज करना

यह चरण पूरी प्रक्रिया का एक महत्वपूर्ण भाग है, जिसमें प्रत्येक खाते के सभी खातेधारकों की जानकारी को दर्ज किया जाना है। इसके लिए उपर दी गयी स्क्रीन पर खाते पर क्लिक करने से निम्न स्क्रीन प्राप्त होगी -



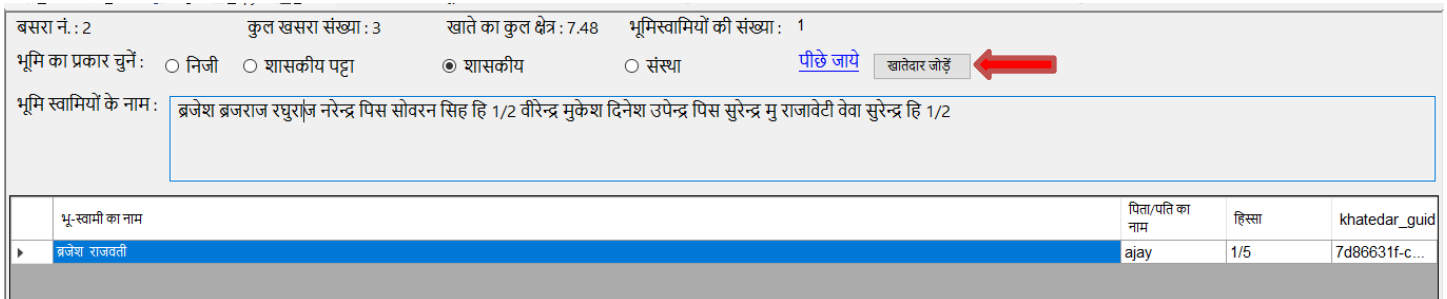
बसरा नं.: 2 कुल खसरा संख्या: 3 खाते का कुल क्षेत्र: 7.48 भूमिस्वामियों की संख्या: 1

भूमि का प्रकार चुनें:  निजी  शासकीय पट्टा  शासकीय  संस्था [पीछे जाये](#) [खातेदार जोड़ें](#)

भूमि स्वामियों के नाम: ब्रजेश ब्रजराज रघुराज नरेन्द्र पिस सोवरन सिंह हि 1/2 वीरेन्द्र मुकेश दिनेश उपेन्द्र पिस सुरेन्द्र मु राजावेटी वेवा सुरेन्द्र हि 1/2

भू-स्वामी का नाम	पिता/पति का नाम	हिस्सा	khatedar_guid
ब्रजेश राजवती	ajay	1/5	7d86631f-c...

यहाँ पर यूजर को यह निर्धारित करना है कि खाते में कुल कितने खाताधारक हैं तथा भूमि का प्रकार क्या है। अब भूमि के प्रकार पर चुनने पर उपलब्ध जानकारी अनुसार खातेधारकों के नाम अलग अलग पंक्ति में आ जाएंगे यद्यपि यह केवल उन्हीं प्रकरणों में हो पावेगा जहाँ खाता पूर्व से परिमार्जित (WebGIS जिलों में) होगा या खातेदारों के नाम अल्पविराम (,) से अलग अलग हों। यदि उपलब्ध जानकारी अनुसार खाते में दिखायी गयी संख्या से अधिक खातेदार हैं तो उनके नाम स्क्रीन में नीचे प्रदर्शित टेबल में जोड़े जा सकेंगे। अन्य खातेधारको के नाम जोड़ने के लिए “खातेदार जोड़े” पर क्लिक करे | जैसा की नीचेस्क्रीन में दर्शाया गया है |



बसरा नं.: 2 कुल खसरा संख्या: 3 खाते का कुल क्षेत्र: 7.48 भूमिस्वामियों की संख्या: 1

भूमि का प्रकार चुनें:  निजी  शासकीय पट्टा  शासकीय  संस्था [पीछे जाये](#) [खातेदार जोड़ें](#)

भूमि स्वामियों के नाम: ब्रजेश ब्रजराज रघुराज नरेन्द्र पिस सोवरन सिंह हि 1/2 वीरेन्द्र मुकेश दिनेश उपेन्द्र पिस सुरेन्द्र मु राजावेटी वेवा सुरेन्द्र हि 1/2

भू-स्वामी का नाम	पिता/पति का नाम	हिस्सा	khatedar_guid
ब्रजेश राजवती	ajay	1/5	7d86631f-c...

“खातेदार जोड़े” पर क्लिक करते ही नीचेदर्शाई गई स्क्रीन प्रदर्शित होंगी जंहा से आप खाते दर का नाम जोड़ सकते हैं |

बसरा नं.: 2 कुल खसरा संख्या: 3 खाते का कुल क्षेत्र: 7.48 भूमिस्वामियों की संख्या: 1

भूमि का प्रकार चुनें:  निजी  शासकीय पट्टा  शासकीय  संस्था [पीछे जाये](#) [खातेदार जोड़ें](#)

भूमि स्वामियों के नाम:  नाम जोड़ें  [खातेदार जोड़ें](#)

भू-स्वामी का नाम	पिता/पति का नाम	हिस्सा
ब्रजेश राजवती	ajay	1/5

बसरा नं.: 2 कुल खसरा संख्या: 3 खाते का कुल क्षेत्र: 7.48 भूमिस्वामियों की संख्या: 2

भूमि का प्रकार चुनें:  निजी  शासकीय पट्टा  शासकीय  संस्था [पीछे जाये](#) [खातेदार जोड़ें](#)

भूमि स्वामियों के नाम:

भू-स्वामी का नाम	पिता/पति का नाम	हिस्सा	khatar_guid
ब्रजेश राजवती	ajay	1/5	7d86631f-c...
ब्रजराज			94378831-2...

उल्लेखनीय है कि खाताधारक केवल वही व्यक्ति हो सकता है जिसका नाम खाते में है। यहां पर सर्वप्रथम सभी खाताधारकों के नाम जोड़ देंगे। अब खातेदार का विवरण भरने के नाम पर क्लिक करेंगे जिससे निम्न स्क्रीन प्राप्त होगी –

Add Land Details

समस्त खातेदारों के नाम

खातेदार का विवरण

भूस्वामी का नाम: प्रथम  मध्य  अंतिम  खाते में हिस्सा  भाग  रकबा  (हे.) कुल: 4.09

समग्र सदस्य आई. डी.:  आधार नं.:  मोबाइल नं.:

परिवार की जानकारी

भूस्वामी का नाम (अंग्रेजी में):  श्रेणी:  लिंग:  आयु:

अभिभावक का नाम:  पिता/ पति का नाम:  रिश्ता:

क्या खातेदार PMKISAN योजना में लाभ लेने हेतु पात्र हैं  हाँ  नहीं

बैंक खाते की जानकारी:

IFSC कोड:  जिला:  बैंक नाम:  बैंक शाखा:  IFSC कोड:  बैंक खाता संख्या:

अन्य ग्राम में भूमि?  क्या नामांतरण 01/12/2018 के बाद किया गया है:  हाँ  नहीं दिनांक:

जिला:  तहसील:  ग्राम:

व्यपवर्तित क्षेत्र (हे.):  कृषि क्षेत्र (हे.):

विवाद की स्थिति:  विवादित  अविवादित

विवाद का प्रकार:  राजस्व/अन्य अदालत में स्वतंत्र सम्बन्धी  नामांतरण नहीं  मौखिकी कृषक

अन्य श्रेत से प्राप्त बैंक खाते:

Khatarid	Father_Husband	SamagraID	BANK	BRANCH	AccountNo	IFSC_CODE
			STATE BANK OF INDIA	JAORA	60601091027	SBIN0030092

Reset Save Back

Activate Windows  
Go to Settings to activate Windows.

Type here to search

16:58  
21-02-2019

ऊपर प्रदर्शित स्क्रीन में भूमि स्वामी की निम्न जानकारी भरे :

**भूमि स्वामी का नाम:** प्रथम,मध्य,अंतिम . सभी हिंदी में. प्रथम,अन्तिम नाम भरना आवश्यक है,नाम के बिच में स्पेस ना दे अन्यथा सिस्टम डाटा को सेव नहीं करने देगा |

नाम भरने के लिए मैनुअल एंट्री करने की आवश्यकता नहीं होगी,भूमि स्वामियों के नाम “समस्त खातेदारों के नाम” से कॉपी/पेस्ट ऑप्शन के माध्यम से भर सकते हैं | जैसा की नीचे दर्शाया गया है |



**समग्र सदस्य आई.डी. :** यदि सदस्य का समग्र आई.डी. है और समग्र का डाटा डाउनलोड किया है तो समग्र आई.डी. लिखते ही भूमि स्वामी का नाम अंग्रेजी में ,मोबाइल न.,पिता/पति का नाम,उम्र,आयु स्वतः ही प्रदर्शित हो जायगी

**खाते में किस्सा :** भूमि स्वामी का खाते में हिस्सा लिखे .हिस्सा हमेशा ½,1/4 इस प्रकार से लिखे |बटे में हिस्सा लिखते ही हेक्टेयर में रकवा स्वतः ही प्रदर्शित हो जाएगा |

यदि आयु 18 से कम है तो अभिभावक का नाम हिंदी में लिखे.

**पिता/पति का नाम हिंदी में लिखे**

**PMKISAN योजना में लाभ लेने हेतु पात्र है” में हाँ या नहीं का चयन करे |**

हाँ का चयन करने पर नीचेदर्शित स्क्रीन प्रदर्शित होंगी :-

**क्या खातेदार PMKISAN योजना में लाभ लेने हेतु पात्र हैं**  हाँ  नहीं

बैंक खाते की जानकारी:

IFSC कोड: SBIN0030092  
जिला: Morena  
बैंक नाम: State Bank of India  
बैंक शाखा: Jaora (Morena)  
IFSC कोड: SBIN0030092  
बैंक खाता संख्या: 62024004027

अन्य ग्राम में भूमि ?  
जिला --जिला चुनें-- तहसील --तहसील चुनें-- ग्राम --ग्राम चुनें--  
व्यपवर्तित क्षेत्र (हे.): 0.0  
कृषि क्षेत्र (हे.): 2.045  
 क्या खातेदार परिवार का मुखिया हैं

क्या नामांतरण 01/12/2018 के बाद किया गया है :  
 हाँ  नहीं दिनांक: 21-02-2019

विवाद की स्थिति:  
 विवादित  अविवादित  
विवाद का प्रकार  
 राजस्व/अन्य अदालत में स्वतंत्र सम्बन्धी  नामांतरण नहीं  मौरशी कृषक

अन्य श्रोत से प्राप्त बैंक खाते:

	Khatedar	Father_Husband	SamagraID	BANK	BRANCH	AccountNo	IFSC_CODE
▶	अन्य श्रोत से प्राप्त बैंक खाते	अन्य श्रोत से प्राप्त बैंक खाते	450850400	STATE BANK OF	JAORA	62024004027	SBIN0030092

**अन्य श्रोत से प्राप्त बैंक खाते:** ई-उपार्जन में यदि भूमि स्वामी के बैंक खाते की जानकारी उपलब्ध है तो यहाँ प्रदर्शित हो जाएगी |जिसके माध्यम से बैंक खाते की जानकारी आसानी से भरी जा सकती है| यदि जानकारी उपलब्ध नहीं है तो कृपया बैंक खाते की जानकारी अवश्य भरे |

यदि IFSC कोड पता नहीं है तो जिला बैंक का नाम तथा, बैंक शाखा का चयन करे ,चयन करते ही IFSC code स्वतः ही प्रदर्शित हो जाएगा |

यदि खातेदार की अन्य ग्रामों में भूमि है तो जिस भी ग्राम में भूमि है उसका जिला ,तहसील तथा ग्राम चयन करे |

यदि नामांतरण 01/12/2018 के बाद किया गया है तो हाँ चुन कर नामांतरण की दिनांक भरे अन्यथा नहीं चुने |

यदि भूमि का कुछ भाग व्यपवर्तित है तो व्यपवर्तित क्षेत्र लिखे |व्यपवर्तित क्षेत्र लिखते ही कृषि क्षेत्र की गणना स्वतः ही हो जाएगी |

**क्या खातेदार परिवार का मुखिया है :** यदि हाँ तो चयन करे , एक परिवार में एक से ज्यादा मुखिया नहीं चुन सकते हैं |

यदि भूमि में विवाद है तो **“विवादित”** चयन कर विवाद का कारण चुने अथवा अविवादित चुन कर save बटन पर क्लिक करे |

क्या खातेदार PMKISAN योजना में लाभ लेने हेतु पात्र हैं में **“नहीं”** चयन करने पर नीचे दर्शित स्क्रीन प्रदर्शित होगी :

क्या खातेदार PMKISAN योजना में लाभ लेने हेतु पात्र हैं  हाँ  नहीं

अपात्रता का कारण:

- कृषि भूमि 2 हेक्टेयर से अधिक
- संस्थागत भूमि-स्वामी
- भूत-पूर्व और वर्तमान में संवैधानिक पर्वों पर पदस्थ
- भूत-पूर्व और वर्तमान में पदस्थ मंत्री/ राज्य मंत्री, लोक सभा/ राज्य सभा/ राज्य विधानसभा/ राज्य विधान परिषद के पूर्व / वर्तमान सदस्य, भूत-पूर्व और वर्तमान नगरनिगम के महापौर, भूत-पूर्व और वर्तमान जिला पंचायत के अध्यक्ष
- केंद्रीय/ राज्य सरकार के मंत्रालयों/ कार्यालयों/ विभागों और इसकी फील्ड इकाइयों के सभी सेवारत या सेवानिवृत्त अधिकारी और कर्मचारी केंद्रीय या राज्य सार्वजनिक उपक्रम और संलग्न कार्यालय/ स्वायत्त संस्थान और सरकार
- सभी रिटायर्ड पेंशनर्स जिनकी मासिक पेंशन 10,000 / -रु या उससे अधिक है। (उपरोक्त श्रेणी 2.4.1 (सी) के मर्ती टास्किंग स्टाफ / चतुर्थ श्रेणी / समूह डी कर्मचारियों को छोड़कर)
- अंतिम मूल्यांकन वर्ष में आयकर का भुगतान करने वाले सभी व्यक्ति
- डॉक्टर्स, इंजीनियर्स, वकील, चार्टर्ड अकाउंटेंट और आर्किटेक्ट जैसे पेशेवर निकायों के साथ पंजीकृत व्यक्ति हैं या अभ्यासरत

अपात्रता का कारण चुने, कारण एक से ज्यादा भी चुन सकते हैं | चुनने के पश्चात save पर क्लिक करे |

save करते ही डाटा संरक्षित हो जाएगा |

इस तरह खाते के सभी भूमि स्वामियों की जानकारी भरी जा सकती है | सभी जानकारी पूर्ण तरह से भर लेने के पश्चात “Finalize Khata” पर क्लिक करे | जैसा की नीचे दर्शया गया है | “Finalize Khata” पर क्लिक करने से पहले खाते की जानकारी एडिट की जा सकती है | एडिट करने के लिए खातेदार के नाम पर क्लिक कर जानकारी अध्यतन की जा सकती है |

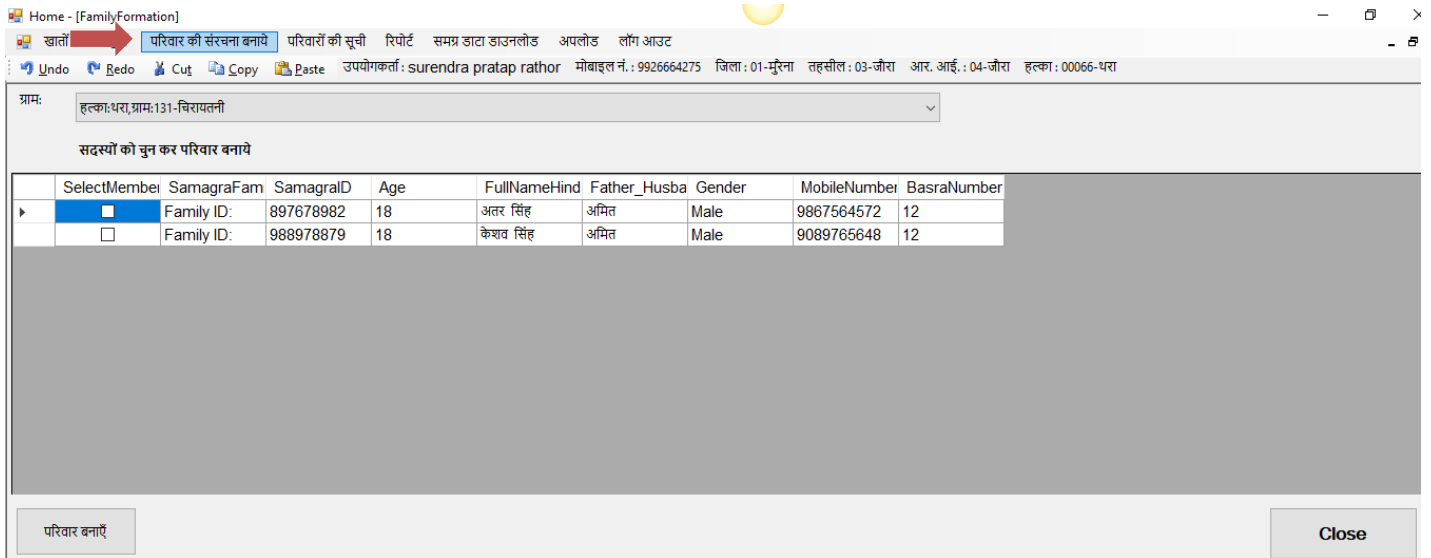
## Finalize Khata

“Finalize Khata” पर क्लिक करते ही खाता पूर्ण हो जाएगा और सभी खातेदार “परिवार की संरचना बनाये” लिंक में प्रदर्शित होने लगेंगे |

## परिवार की संरचना बनाये

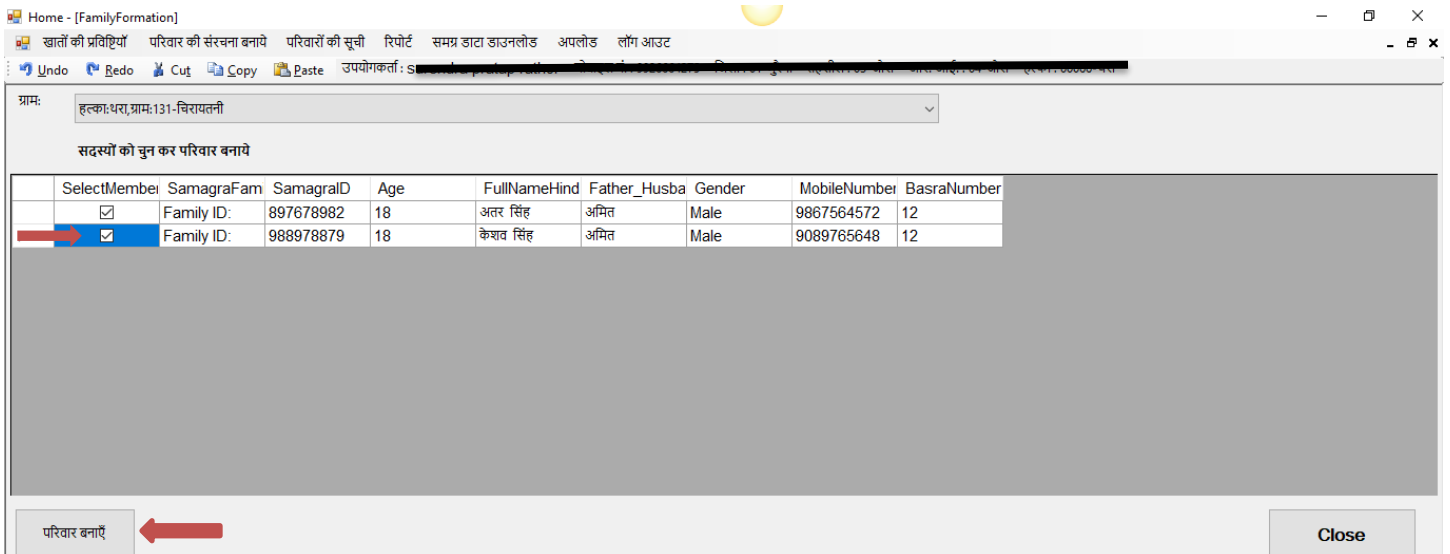
इस ऑप्शन के मध्यम से परिवार की संरचना बनाई जा सकती है | संरचना बनाने के लिए, “परिवार की संरचना बनाये” लिंक पर क्लिक करे | यहाँ से आप सदस्यों को चुन कर परिवार की संरचना बना सकते हैं | जैसा की नीचे दर्शाया गया है |





यहाँ पर पूर्ण खाते के खाताधारको के SAMAGRA FAMILY ID, SAMAGRA ID, AGE, Name, FName, Gender, Mobile Number, Basra Number प्रदर्शित होंगे जिसे की आप हेडर पर क्लिक कर क्रमबद्ध कर सकते है ।

परिवार बनाने के लिए “Select Member” वाले चेकबॉक्स परिवार के सभी सदस्यों का चयन करे तथा परिवार बनाए बटन पर क्लिक करे |जैसा की नीचेदर्शय गया है ।



परिवार बनाए बटन पर क्लिक करते ही नीचेदर्शाई स्क्रीन प्रदर्शित होंगी जंहा से आप परिवार के मुख्या का चयन कर सकते है ।

Home - [FamilyFormation]

खातों की प्रविष्टियाँ परिवार की संरचना बनाये परिवारों की सूची रिपोर्ट समय डाटा डाउनलोड अपलोड लॉग आउट

उपयोगकर्ता: surendra pratap rathor मोबाइल नं.: 9926664275 जिला: 01-मुरना तहसील: 03-जौरा आर. आई.: 04-जौरा हल्का: 00066-धरा

ग्राम: हल्का:धरा,ग्राम:131-चिरापली

सदस्यों को चुन कर परिवार बनाये

परिवार के मुखिया को चिन्हित करें	SamagraFam	SamagraID	Age	FullNameHind	Father_Husba	Gender	MobileNumber	BasraNumber	PMKISAN_Lar
<input type="checkbox"/>	Family ID:	897678982	18	अतर सिंह	अमित	Male	9867564572	12	7
<input checked="" type="checkbox"/>	Family ID:	988978879	18	केशव सिंह	अमित	Male	9089785648	12	6

परिवार बनाएँ [पीछे जाये](#) Close

परिवार के मुखिया का चयन कर “परिवार बनाएँ” बटन पर क्लिक करे .क्लिक करते ही चिन्हित व्यक्ति परिवार के मुखिया के रूप में चयन कर लिया जाएगा ।

परिवार का मुखिया बनाते समय ध्यान रखे की एक परिवार में एक ही मुखिया हो सकता है ।

“परिवार बनाएँ” पर क्लिक करते ही परिवार बन जाने का पुष्टिकरण मैसेज प्रदर्शित होगा ।

## परिवारों की सूचना

जो परिवार बना दिये गए है वो इस सूची में प्रदर्शित होंगे । जैसा की नीचे दर्शाया गया है ।

Home - [UpdateFamily]

खातों की प्रविष्टियाँ परिवार की संरचना परिवारों की सूची रिपोर्ट समय डाटा डाउनलोड अपलोड लॉग आउट

उपयोगकर्ता: surendra pratap rathor मोबाइल नं.: 9926664275

परिवार आईडी	परिवार में सदस्यों की संख्या	नाम	परिवार गठन की दिनांक	पटवारी का मोबाइल नंबर	Delete
992666427...	1	Roshan	19-02-2019 ...	9926664275	Delete
992666427...	1	Shankar	19-02-2019 ...	9926664275	Delete
992666427...	2	Roshanlal	19-02-2019 ...	9926664275	Delete
992666427...	2	keshav	20-02-2019 ...	9926664275	Delete

यदि परिवार में कोई सदस्य गलत जोड़ दिय गया है तो आप उस सदस्य को यहाँ से हटा भी सकते है साथ की मुखिया गलत चुन जाने की स्थिती में उसे हटा परिवार के अन्य सदस्य को भी मुख्य चुन सकते है दोनों ही स्थिती में पहले परिवार के सदस्यों को डिलीट करे ।

Home - [UpdateFamily]

खातों की प्रविष्टियाँ परिवार की संरचना बनाये परिवारों की सूची रिपोर्ट समय डाटा डाउनलोड अपलोड लॉग आउट

Undo Redo Cut Copy Paste उपयोगकर्ता: surendra pratap rathor मोबाइल नं.: 9926664275

परिवार आईडी	परिवार में सदस्यों की संख्या	नाम	परिवार गठन की दिनांक	पटवारी का मोबाइल नंबर	Delete
992666427...	1	Roshan	19-02-2019 ...	9926664275	Delete
992666427...	1	Shankar	19-02-2019 ...	9926664275	Delete
992666427...	2	Roshanlal	19-02-2019 ...	9926664275	Delete
992666427...	2	keshav	20-02-2019 ...	9926664275	Delete

डिलीट करने के पश्चात सभी सदस्य पुनः “परिवार की संरचना बनाए” लिंक पर प्रदर्शित होने लगेंगे |जैसा की नीचे दर्शाया गया है |

Home - [FamilyFormation]

खातों की प्रविष्टियाँ परिवार की संरचना बनाये परिवारों की सूची रिपोर्ट समय डाटा डाउनलोड अपलोड लॉग आउट

उपयोगकर्ता: surendra pratap rathor मोबाइल नं.: 9926664275 जिला: 01-मुर्ना तहसील: 03-जौरा आर. आई.: 04-जौरा हल्का: 00066-धरा

ग्राम: हल्का: धरा, ग्राम: 131-चिरापत्नी

सदस्यों को चुन कर परिवार बनाये

SelectMember	SamagraFam	SamagraID	Age	FullNameHind	Father_Husba	Gender	MobileNumber	BasraNumber
<input checked="" type="checkbox"/>	Family ID:	897678982	18	अतर सिंह	अमित	Male	9867564572	12
<input checked="" type="checkbox"/>	Family ID:	988978879	18	केशव सिंह	अमित	Male	9089765648	12

परिवार बनाएँ

Close

सदस्य का चयन कर “परिवार बनाए” बटन पर क्लिक करे |बटन पर क्लिक करते ही “परिवार के मुखिया का चयन” का आप्शन प्रदर्शित होगा |

Home - [FamilyFormation]

खातों की प्रविष्टियाँ परिवार की संरचना बनाये परिवारों की सूची रिपोर्ट समय डाटा डाउनलोड अपलोड लॉग आउट

Undo Redo Cut Copy Paste उपयोगकर्ता : surendra pratap rathor मोबाइल नं. : 9926664275 जिला : 01-मुरैना तहसील : 03-जौरा आर. आई. : 04-जौरा हल्का : 00066-धरा

ग्राम: हल्का:धरा,ग्राम:131-चिरापलनी

सदस्यों को चुन कर परिवार बनाये

परिवार के मुखिया को चिह्नित करें	SamagraFam	SamagraID	Age	FullNameHind	Father_Husba	Gender	MobileNumber	BasraNumber	PMKISAN_Lar
<input checked="" type="checkbox"/>	Family ID:	897678982	18	अतर सिंह	अमित	Male	9867564572	12	7
<input type="checkbox"/>	Family ID:	988978879	18	केशव सिंह	अमित	Male	9089785648	12	6

परिवार बनाएँ [पीछे जाये](#) Close

यहाँ से आप मुखिया चुने और परिवार बनाए बटन पर क्लिक करे |क्लिक करते ही रिकॉर्ड अध्यातित हो जाएगा और “परिवार की सूची में प्रदर्शित होने लगेगा” |

## ग्राम सभा हेतु रिपोर्ट

परिवार की संरचना करने के बाद ,ग्राम सभा पटल पर चस्पा करने हेतु ग्राम वार, पात्र भूमि स्वामियों की जानकारी प्राप्त की जा सकती है |

## अपलोड

इस ऑप्शन के माध्यम से आप रिकॉर्ड को सर्वर पर अपलोड कर सकते है साथ ही अपलोड हुए रिकॉर्ड भी देख सकते है | रिकॉर्ड अपलोड करते समय इस बात का ध्यान रखे की सिस्टम इन्टरनेट के माध्यम से कनेक्ट हो बिना इन्टरनेट के रिकॉर्ड अपलोड करना संभव नहीं है।

रिकॉर्ड अपलोड करने के लिए “अपलोड के लिए पेंडिंग रिकॉर्ड” का चयन करे | जैसा की नीचेदर्शय गया है |

Home - [UploadKhataData]

खातों की प्रविष्टियाँ परिवार की संरचना बनाये परिवारों की सूची रिपोर्ट समय डाटा डाउनलोड अपलोड लॉग आउट

Undo Redo Cut Copy Paste उपयोगकर्ता: surendra rathor

अपलोड के लिए पेंडिंग रिकॉर्ड

अपलोड हो चुके डाटा की सूची

अपलोड करे

select	KisanSammai	बसरा नं.	खाते का कुल रकवा	कुल खसरो कि संख्या	कुल खसरे	खाता नंबर	खातेदार का नाम	मोबाइल में डाटा एंट्री की दिनांक
<input checked="" type="checkbox"/>	1	2	0.57	1	2	010304000...	रोशनलाल, रावत	19-02-2019 15:46
<input type="checkbox"/>	2	3	3.3	13	3; 4; 7; 76; ...	010304000...	रोशन,47654346...	19-02-2019 16:33
<input type="checkbox"/>	3	8	0.39	2	8; 9	010304000...	शंकर,98798797...	19-02-2019 19:52
<input type="checkbox"/>	4	12	4.09	10	12; 38; 41; ...	010304000...	केशव,90897656...	20-02-2019 12:32

क्लिक करते ही उन खातो की जानकारी प्रदर्शित होगी जिनके परिवार की संरचना की जा चुकी है | जिन भी रिकॉर्ड को अपलोड करना है , उन का चयन कर अपलोड बटन पर क्लिक करे | क्लिक करते है डाटा अपलोड की पुष्टि का मेसेज शो हो जाएगा साथ ही अपलोड किया डाटा “अपलोड हो चुके डाटा की सूची” में प्रदर्शित होने लगेगा |

Home - [UploadKhataData]

खातों की प्रविष्टियाँ परिवार की संरचना बनाये परिवारों की सूची रिपोर्ट समय डाटा डाउनलोड अपलोड लॉग आउट

Undo Redo Cut Copy Paste उपयोगकर्ता: surendra pratap rathor मोबाइल नं.: 9926664275 जिला: 01-मुर्ना तहसील: 03-जौरा आर. आई.: 04-जौरा हत्का: 00066-धरा

अपलोड करे

select	KisanSammai	बसरा नं.	खाते का कुल रकवा	कुल खसरो कि संख्या	कुल खसरे	खाता नंबर	खातेदार का नाम	मोबाइल में डाटा एंट्री की दिनांक
<input checked="" type="checkbox"/>	1	2	0.57	1	2	010304000...	रोशनलाल, रावत	19-02-2019 15:46
<input type="checkbox"/>	3	8	0.39	2	8; 9	010304000...	शंकर,9879879798, लाल	19-02-2019 19:52

डाटा सकलतापूर्वक सर्वर पर अपलोड कर दिया गया है

OK

Home - [UploadedRecordsHistory]

खातों की प्रविष्टियाँ परिवार की संरचना बनाये परिवारों की सूची रिपोर्ट समय डाटा डाउनलोड अपलोड लॉग आउट

Undo Redo Cut Copy Paste उपयोगकर्ता: surendra pratap rathor

अपलोड के लिए पेंडिंग रिकॉर्ड

अपलोड हो चुके डाटा की सूची

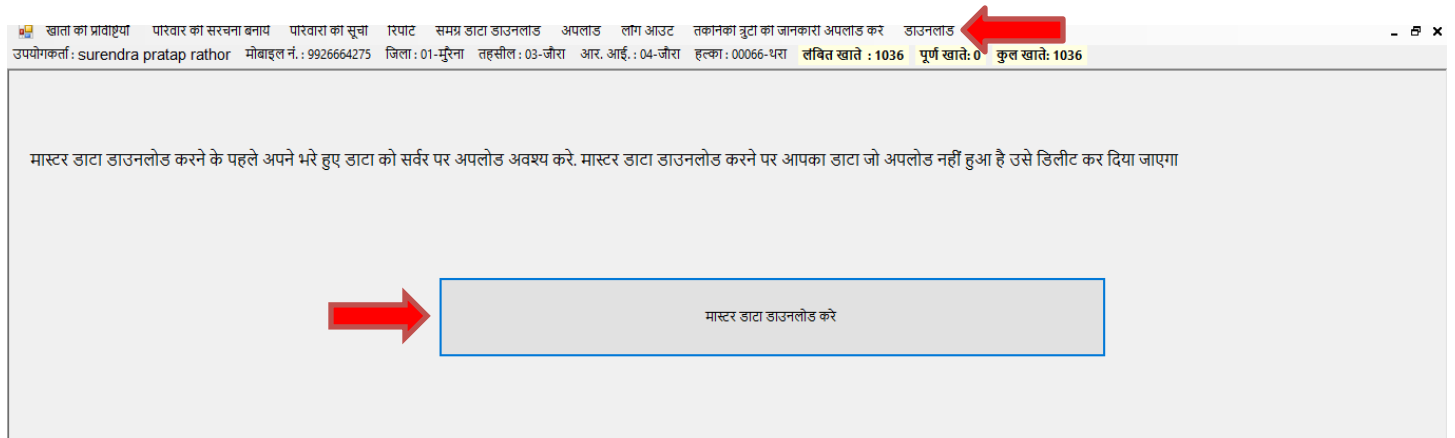
अपलोड हो चुके डाटा की सूची

KisanSammai	बसरा नं.	खाते का कुल रकवा	कुल खसरो कि संख्या	कुल खसरे	खाता नंबर	खातेदार का नाम
2	3	3.3	13	3; 4; 7; 76; ...	010304000...	रोशन,47654346...
4	12	4.09	10	12; 38; 41; ...	010304000...	केशव,90897656...

## डाउनलोड

ऐसे ग्राम जो की लॉग इन करते समय डाउनलोड नहीं हो पाए थे | उस डाटा को इस ऑप्शन के माध्यम से डाउनलोड किए जा सकता है |

मास्टर डाटा डाउनलोड करने के पहले अपने भरे डाटा को सर्वर पर अपलोड अवश्य करे.मास्टर डाटा डाउनलोड करने पर आपका डाटा जो अपलोड नहीं हुआ है उसे डिलीट कर दिया जाएगा |



The screenshot shows a web application interface. At the top, there is a navigation bar with several menu items: 'खाता का प्रवाह', 'परिवार का संरचना बनाय', 'परिवार का सूचा', 'रिपोर्ट', 'समग्र डाटा डाउनलोड', 'अपलोड', 'लॉग आउट', 'तकानका बुटा का जानकारी अपलोड कर', and 'डाउनलोड'. Below the navigation bar, there is a user profile section with the following information: 'उपयोगकर्ता : surendra pratap rathor', 'मोबाइल नं. : 9926664275', 'जिला : 01-मुर्ना', 'तहसील : 03-जीरा', 'अर. आई. : 04-जीरा', 'हल्का : 00066-थरा', 'संविता खाते : 1036', 'पूर्ण खाते: 0', and 'कुल खाते: 1036'. A red arrow points to the 'डाउनलोड' menu item. Below the navigation bar, there is a main content area with a notification: 'मास्टर डाटा डाउनलोड करने के पहले अपने भरे हुए डाटा को सर्वर पर अपलोड अवश्य करे. मास्टर डाटा डाउनलोड करने पर आपका डाटा जो अपलोड नहीं हुआ है उसे डिलीट कर दिया जाएगा'. Below the notification, there is a button labeled 'मास्टर डाटा डाउनलोड करे' with a red arrow pointing to it.

**धन्यवाद**

